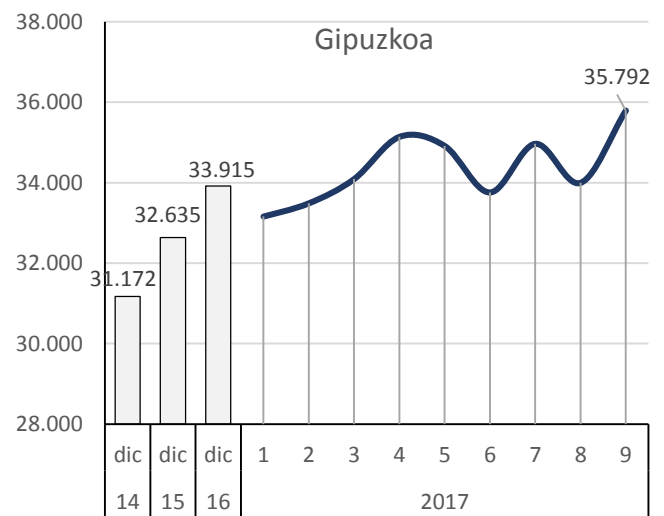
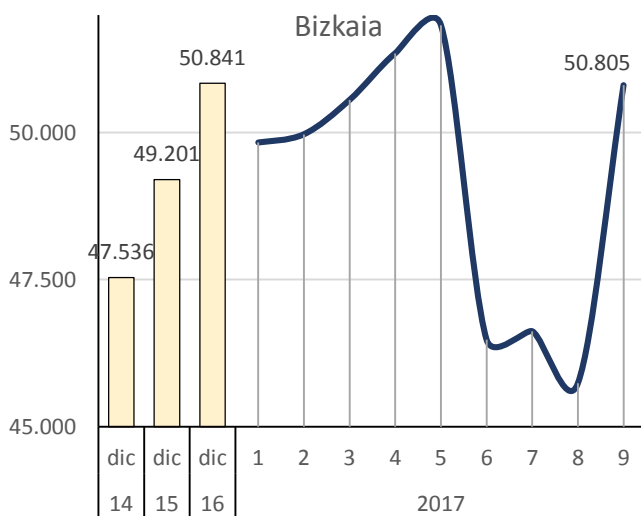
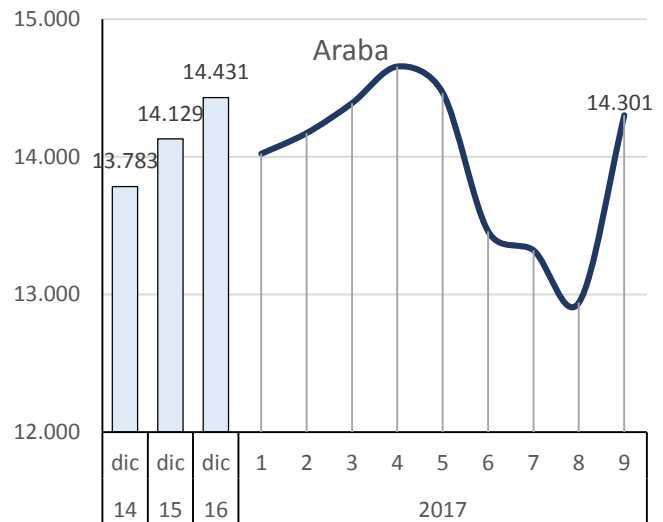
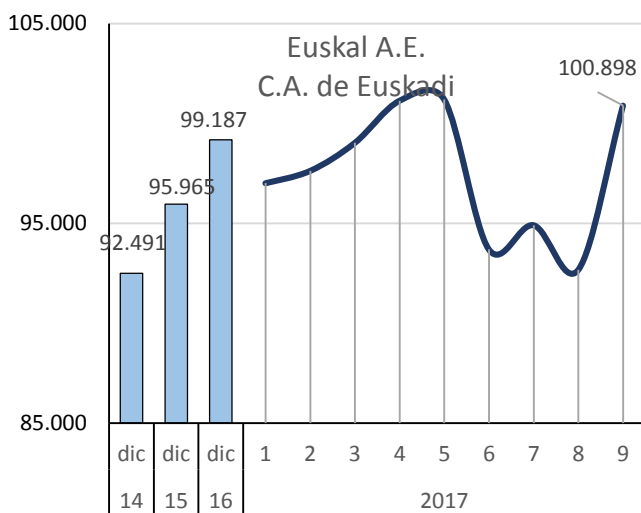


Euskal A.E.-ko afiliatuak Turismo sektorean. 2012 -2017
Afiliados en el sector turístico C.A. de Euskadi 2012- 2017



Iturria: Gizarte Segurantzako datuak, Estadística Organoak landutakoak. Datuak hilabeteko azken egunari dagozkie.
Fuente: Elaboración propia a partir de datos de la Seguridad Social. Datos relativos al último día de mes

TURISMOAREKIN ERLAZIONATUTAKO JARDUERAK

- Ostalaritza
- Bidaia-agentziak eta bidaia-antolatzaileak
- Beste jarduerak turistikoa

Goian adierazitako jardueren % 100ek ez dute euren jarduerak Turismo sektorerako bakarrik garatzen. Hau da, enplegu guztia ezin zaio Turismoari egotzi.

Oharra: Turismoarekin erlazioaturiko jarduerak nazioarteko gomendioen arabera.

CONJUNTO DE ACTIVIDADES RELACIONADAS CON EL TURISMO

- Hostelería
- Agencias de viajes y operadores turísticos
- Otras actividades turísticas

No el 100% de las actividades arriba señaladas tiene como destino final el Turismo. Es decir, que no todo el empleo se puede atribuir al Turismo.

Nota: Relación de actividades relacionadas con el Turismo de acuerdo a las recomendaciones internacionales

2017ko hirugarren hiruhilekoan, jarduera turistikoetan **96.160** afiliatu zeuden guztira Gizarte-Segurantzaz (Euskal AEan altan dauden afiliatu guztien % 10,5). Afiliazio kopuruak gora egin du % **3,6** iazko hiruhileko bereko datuekin alderatuta.

Turismoarekin erlazionatutako jarduerak portaera hobea izan zuten euskal ekonomiak baino, non aldi horretan afiliazioek 897.681etik 915.922ra pasatu baitziren (% +2).

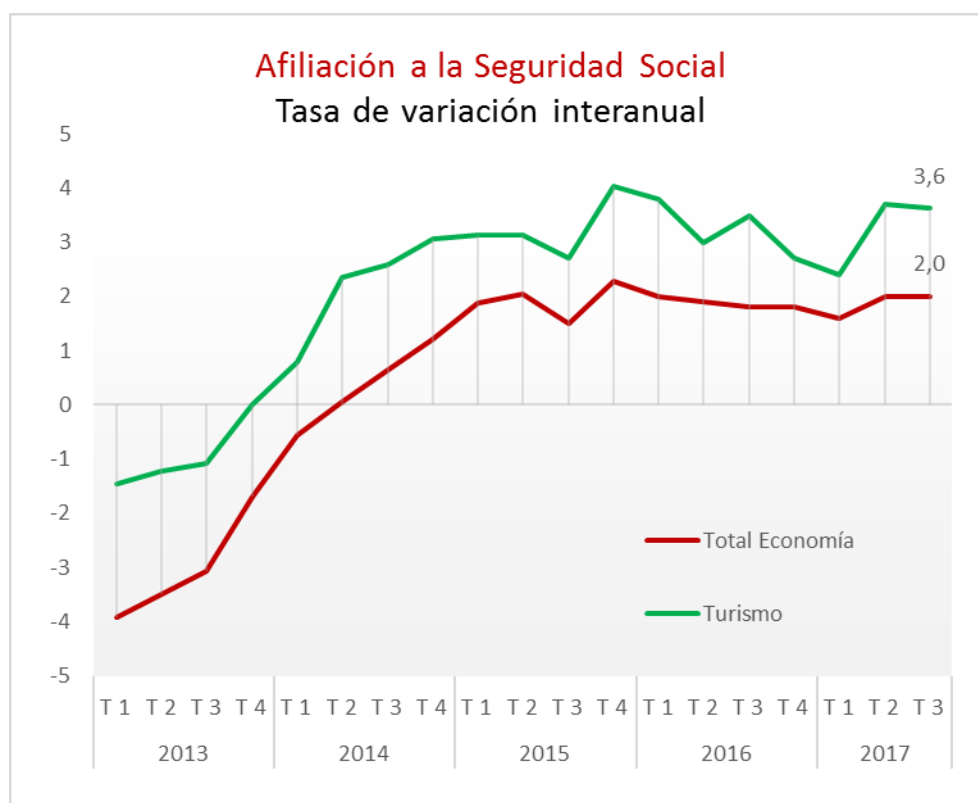
Turismo sektorean hazi egin ziren **soldatako langileak** (% +3,6), eta langile **autonomoak** jaitsi ziren (% -0,4).

En el tercer trimestre de 2017 en las actividades turísticas había un total de **96.160** afiliados en la Seguridad Social (el 10,5% del total de afiliados en alta laboral de la C.A. de Euskadi). El nº de afiliaciones registró un aumento del **3,6 %** (3º trimestre de 2017 respecto al 3º trimestre de 2016).

El conjunto de las actividades relacionadas con el turismo tuvo un mejor comportamiento que la economía vasca en su conjunto, donde las afiliaciones en ese mismo periodo pasaron de 897.681 a 915.922 (+2%).

En el sector turístico aumentaron los **asalariados** (+3,6%) y descendieron los **autónomos** (-0,4%).

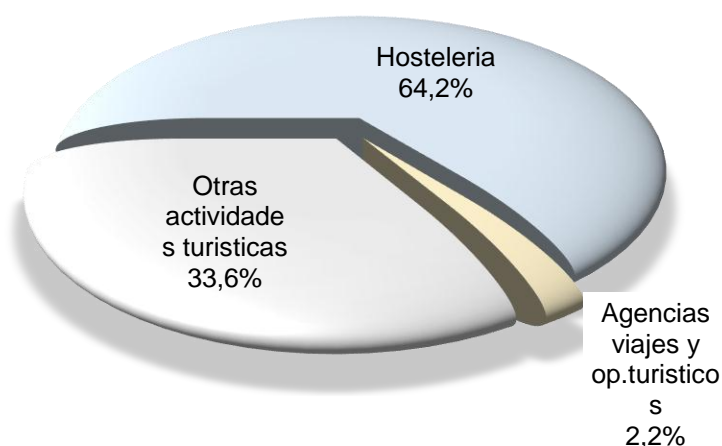
Turismoaren sektoreak portaera hobea izan du euskal ekonomiak baino
El sector del Turismo tuvo un mejor comportamiento que la economía vasca en su conjunto



Iturria: Gizarte Segurantzako datuak, Estatistika Organoak landutakoak. Datuak hilabeteko azken egunari dagozkio.
Fuente: Elaboración propia a partir de datos de la Seguridad Social. Datos relativos al último día de mes.

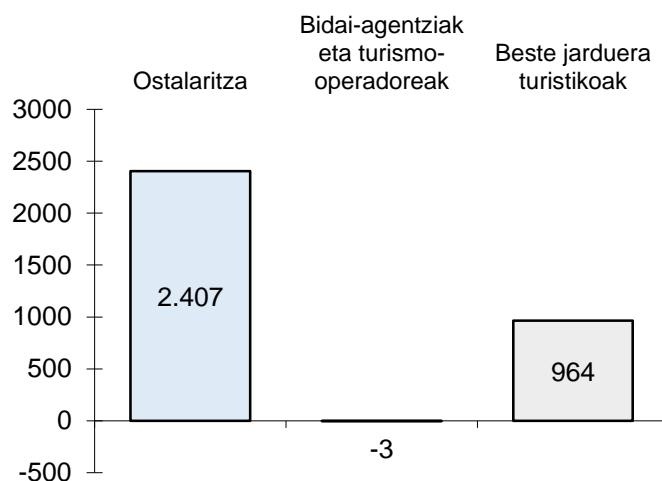
Afiliatuak Turismo sektorean, jardueren arabera
Afiliados en el sector turístico por ramas de actividad

Jarduera-adarren banaketa ehunekotan
2017ko 3. hiruhilekoa



Distribución porcentual de las ramas de actividad
3º Trimestre 2017

Urte arteko aldaketa-tasa kopuru absolutuetan
Aldakuntza aurreko urteko hiruhileko beraren aldean

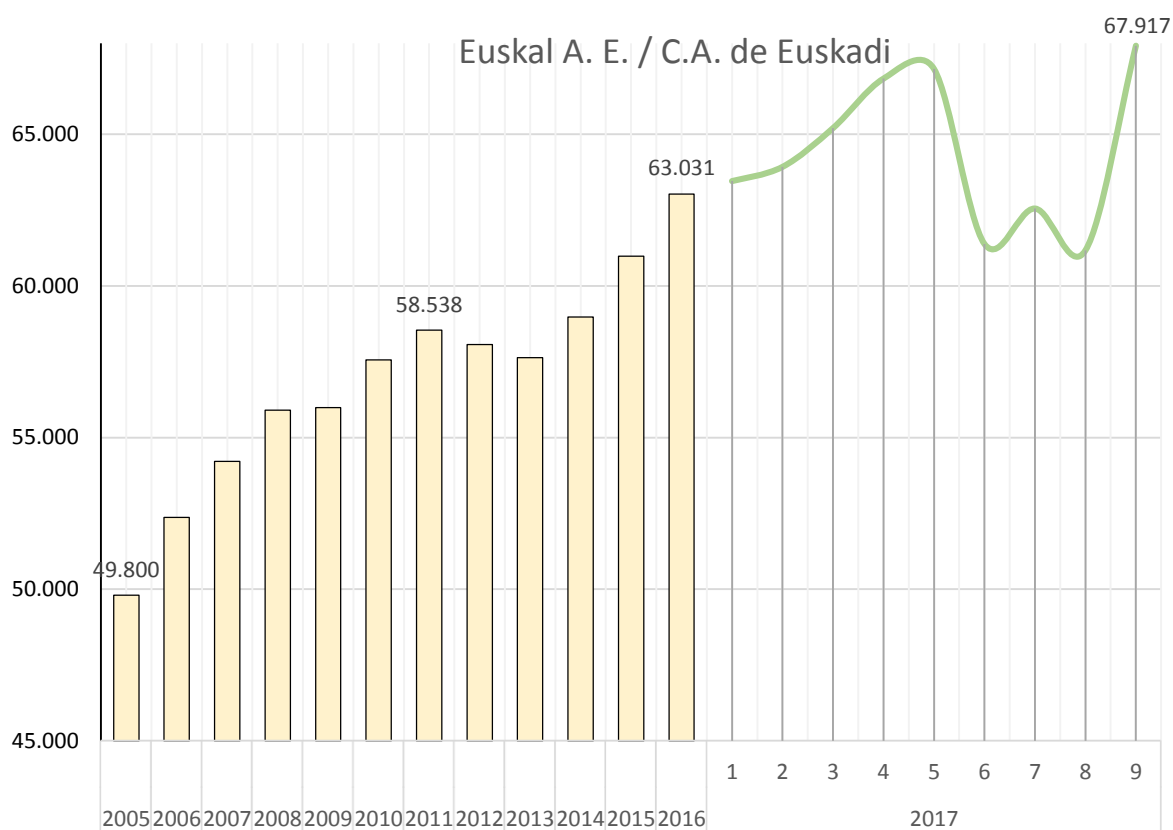


Variación interanual en cifras absolutas de la afiliación
 Δ 1T 2017 / 1T 2016

Turismo sektorean afiliatu diren langileak, **kopuru absolutuetan**, 3.368 gehiago izan dira, 2017ko 3. hiruhilekoarekin alderatuta. Ostalaritzan igoera egon zen (2.407 afiliazio gehiago, % +4,1), baita beste jarduera turistikoetan ere (964 afiliazio gehiago, % +3,1). Azkenik, bidaia-agentzia eta bidaia-antolatzaile jardueretan ia ez da aldaketarik egon.

La afiliación en turismo, **en términos absolutos**, registró 3.368 afiliados más (3,6 %) que en el 3º trimestre de 2016. En hostelería se registró un ascenso (+2.407 afiliaciones, +4,1%) al igual que en otras actividades turísticas (+964 afiliaciones, +3,1%). Por último, en agencias de viajes no se han producido apenas modificaciones

Ostalaritzan eta Bidaia-agentzia - Bidaia-antolatzaile jardueretan afiliatuak
Afiliados en Hostelería y Agencias de viajes-operadores turísticos



Afiliazioen joera positiboa izan da.

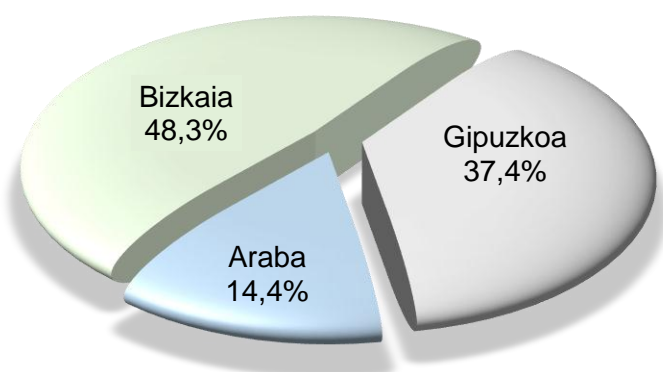
La tendencia de las afiliaciones ha sido positiva

Turismoarekin harreman zuzenagoa duten jarduerak: **Ostalaritza eta Bidaia-agentziak**, biak batera, Turismoko enplegu guztiaren % 67,5 hartzen dute euren gain. Langile afiliatuen kopurua igo egin zen; 2016ko 3. hiruhilekoan zeuden 61.476tik 2017ko 3. hiruhilekoan zeuden 63.880ra, hau da, % 3,9.

Las actividades con una relación más directa con el turismo: **hostelería y agencias de viajes** representan conjuntamente el 67,5% del empleo total del sector Turismo. Las personas afiliadas aumentaron de 61.476 en el 3º trimestre de 2016 a 63.880 en el 3º trimestre de 2017 lo que supone un incremento del 3,9%.

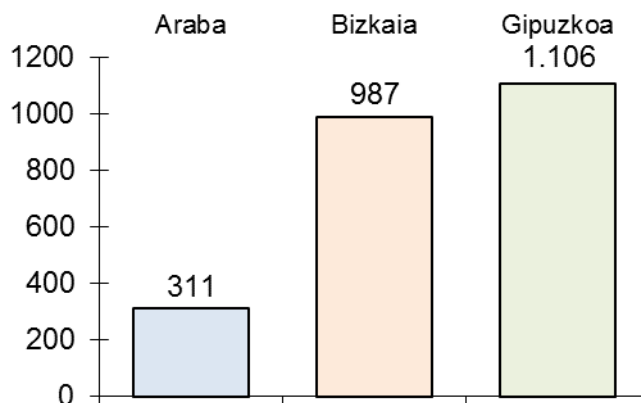
Afiliatuak Ostalaritzan eta Bidaia-agentzia - Turismo-operadoreen jardueretan Afiliados en Hostelería y Agencias de viajes-operadores turísticos por TTHH

Jarduera-adarren banaketa ehunekotan
2017ko 3. hiruhilekoa



Distribución porcentual de las ramas de actividad
3º Trimestre 2017

Urte arteko aldaketa-tasa kopuru absolutuetan
Aldakuntza aurreko urteko hiruhileko beraren aldean



Variación interanual en cifras absolutas de la afiliación
Δ 2T 2017 / 2T 2016

Lurralde historikoetako afiliazioen banaketari dagokionez, Araban enpleguaren % 14,4 da, Bizkaian % 48,3 eta Gipuzkoan % 37,4.

En cuanto a la distribución de las afiliaciones por Territorios Histórico, Araba representa el 14,4% del empleo, Bizkaia el 48,3 y Gipuzkoa el 37,4%.

Afiliatuen urte arteko aldakuntza-tasari dagokionez (2017ko 3. hiruhilekoa, aurreko urteko hiruhileko berarekin alderatuta) Ostalaritzan eta Bidaia-agentzian hiru lurralde historikoetan igoera positiboak erregistratu ziren afiliazio kopuruan (311 Araban; 987 Bizkaian eta 1.106 Gipuzkoan).

Respecto a la variación interanual (3º trimestre de 2017 respecto al 3º trimestre de 2016), en hostelería y agencias de viajes, los 3 Territorios Históricos registraron incrementos positivos en el nº de afiliaciones (Araba + 311; Bizkaia +987 y Gipuzkoa +1.106).

2017ko 3. Hiruhilekoa		2016	2017			
3º Trimestre de 2017		3. hiruhilekoa	Uztaila	Abuztua	Iraila	3. hiruhilekoa
Euskal Autonomia Erkidegoa - C.A. de Euskadi		3º Trimestre	Julio	Agosto	Septiembre	3º Trimestre
a1	Ostatu zerbitzuak Servicios de alojamiento	5.443	5.975	5.826	5.835	5.879
a2	Jaki eta edari zerbitzuak Servicios de comidas y bebidas	53.869	54.409	53.202	59.909	55.840
A: a1+a2	OSTALARITZA HOSTELERIA	59.312	60.384	59.028	65.744	61.719
B	BIDAIA-AGENTZIAK ETA BIDAIA-ANTOLATZAILEAK AGENCIAS DE VIAJES Y OPERAD. TURISTICOS	2.164	2.166	2.145	2.173	2.161
A + B	Ostalaritza + Bidaia-agentziak eta B. antolatzaileak Hosteleria + Agencias de viajes y op. turísticos	61.476	62.550	61.173	67.917	63.880
C	BESTE JARDUERA TURISTIKOAK OTRAS ACTIVIDADES TURISTICAS	31.316	32.358	31.502	32.981	32.280
A + B + C	TURISMOAREN JARDUERAK GUZTIRA TOTAL ACTIVIDADES TURISMO	92.792	94.908	92.675	100.898	96.160

Informazio iturria: Gizarte Segurantzako datuak, Estatistika Organoak landutakoak. Datuak hilabeteko azken egunari dagozkio.
Fuente: Elaboración propia a partir de datos de la Seguridad Social. Datos relativos al último día de mes.

TURISMOAREKIN ERLAZIONATUTAKO JARDUERAK
CONJUNTO DE ACTIVIDADES RELACIONADAS CON EL TURISMO

EUSKAL A.E. C.A. de EUSKADI	Datu absolutuak / Datos Absolutos			Δ 1T 2017 / 1T 2016		
	Afiliatuak	Soldatakoak	Autonomoak	Afiliatuak	Soldatakoak	Autonomoak
	Afiliados	Asalariados	Autonomos	Afiliados	Asalariados	Autonomos
Ostatu zerbitzuak Servicios de alojamiento	5.879	5.243	636	8,0	7,9	9,0
Jaki eta edari zerbitzuak Servicios de comidas y bebidas	55.840	40.680	15.160	3,7	5,7	-1,5
Ostalaritza Hostelería	61.719	45.923	15.796	4,1	6,0	-1,2
Bidaia-agentziak eta bidaia-antolatzaileak Agencias de viajes y operadores turísticos	2.161	1.459	703	-0,1	1,0	-2,4
Beste jarduera turistikoak Otras actividades turísticas	32.280	27.132	5.149	3,1	3,2	2,3
TURISMOAREN JARDUERAK GUZTIRA TOTAL ACTIVIDADES TURISMO	96.160	74.513	21.647	3,6	4,9	-0,4
EKONOMIA GUZTIRA Total ECONOMÍA	915.922	744.429	171.492	2,0	2,7	-0,8

	% bertikalak %verticales			% horizontalak % horizontales		
	Afiliatuak	Soldatakoak	Autonomoak	Afiliatuak	Soldatakoak	Autonomoak
	Afiliados	Asalariados	Autonomos	Afiliados	Asalariados	Autonomos
Ostatu zerbitzuak Servicios de alojamiento	0,6	0,7	0,4	100,0	89,2	10,8
Jaki eta edari zerbitzuak Servicios de comidas y bebidas	6,1	5,5	8,8	100,0	72,9	27,1
Ostalaritza Hostelería	6,7	6,2	9,2	100,0	74,4	25,6
Bidaia-agentziak eta bidaia-antolatzaileak Agencias de viajes y operadores turísticos	0,2	0,2	0,4	100,0	67,5	32,5
Beste jarduera turistikoak Otras actividades turísticas	3,5	3,6	3,0	100,0	84,1	15,9
TURISMOAREN JARDUERAK GUZTIRA TOTAL ACTIVIDADES TURISMO	10,5	10,0	12,6	100,0	77,5	22,5
EKONOMIA GUZTIRA Total ECONOMÍA	100,0	100,0	100,0	100,0	81,3	18,7

OSTALARITZA ETA BIDAIA-AGENTZIAK
HOSTELERIA Y AGENCIAS DE VIAJE

	Datu absolutuak / Datos Absolutos			Δ 1T 2017 / 1T 2016		
	Afiliatuak	Soldatakoak	Autonomoak	Afiliatuak	Soldatakoak	Autonomoak
	Afiliados	Asalariados	Autonomos	Afiliados	Asalariados	Autonomos
Araba	9.179	6.769	2.411	3,5	4,8	0,1
Bizkaia	30.833	22.388	8.446	3,3	5,2	-1,5
Gipuzkoa	23.867	18.225	5.642	4,9	7,0	-1,4
Euskal E.A. C.A. de Euskadi	63.880	47.381	16.499	3,9	5,8	-1,2

	Afiliatuak	Soldatakoak	Autonomoak	Afiliatuak	Soldatakoak	Autonomoak
	Afiliados	Asalariados	Autonomos	Afiliados	Asalariados	Autonomos
	Araba	14,4	14,3	14,6	100,0	73,7
Bizkaia	48,3	47,2	51,2	100,0	72,6	27,4
Gipuzkoa	37,4	38,5	34,2	100,0	76,4	23,6
Euskal E.A. C.A. de Euskadi	100,0	100,0	100,0	100,0	74,2	25,8

